



HOLIDAY TRAVEL

ESTD. 1980

Camper On Tour

CAMPING LED-LEUCHTE

834873



I. Technische Daten

Seite 2

II. Produkt-Details

Seite 3

III. Garantie

Seite 4

IV. Anmerkungen

Seite 4

Technische Daten:

Leistung: 3,2W

Dimmbereich: 5%~100% (0.2 W~3.5W)

Lichttemperatur: 2200~6500K

Lichtstrom: 180 Lumen

USB-Ausgang / Ladeeingang: 5V/1A

Akku-Kapazität: 3.7V 5000mAh

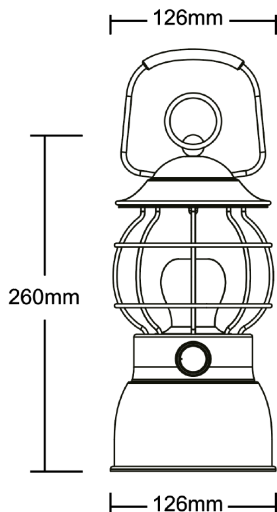
Ladedauer: ≥ 8 Stunden

Betriebsdauer: bis max. 120 Stunden

Betriebstemperatur: $-20^{\circ}\text{C}\sim 60^{\circ}\text{C}$

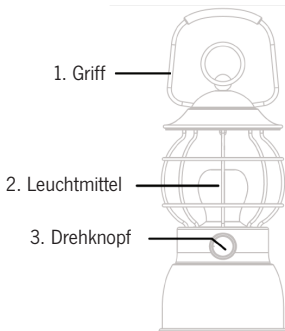
Material: Bambus, Metall, Kunststoff

Schutzart: IP20



Produkt-Details:

Vorderseite



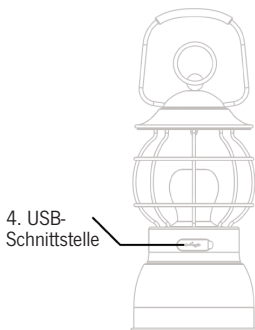
3. Dreh-Knopf

Drücken Sie den Knopf 1 Sekunde lang, um die Lampe ein- und auszuschalten. Beim Einschalten der Lampe ist der dunkelste Wert voreingestellt. Drehen Sie den Knopf im Uhrzeigersinn, um die Helligkeit zu erhöhen und drehen Sie den Knopf gegen den Uhrzeigersinn zum abdunkeln.

Um die Lampe von der dunkelsten bis zur hellsten Stufe einzustellen, benötigen Sie etwa vier Umdrehungen.

Wenn die Batteriespannung niedriger als 3V ist, erlischt die Lampe automatisch und wartet auf das Aufladen. Bitte stellen Sie den Schalter auf OFF, wenn Sie die Lampe aufladen.

Rückseite



4. USB-Schnittstelle

wie das untenstehende Bild zeigt, öffnen Sie die Gummiabdeckung:



DC 5V Adapter

Verwenden Sie nur geeignete Adapter

Die grüne Anzeige blinkt, wenn der Strom geladen wird, das grüne Licht leuchtet, wenn der Strom voll ist. Wird USB-Ausgangsschnittstelle zum Laden externer Geräte verwendet, leuchtet die Anzeige rot. Die Anzeige blinkt, wenn der Strom abgeschaltet ist.

Hinweis: Die USB-Ausgangsschnittstelle ist während des Ladevorgangs nicht verfügbar.

Garantie:

Der Gewährleistungszeitraum beträgt 36 Monate. Reimo behält sich das Recht vor, mögliche Fehler zu beseitigen. Die Garantie wird für alle Schäden ausgeschlossen, die durch fehlerhafte Verwendung oder unsachgemäße Handhabung entstanden sind.

Haftungsbeschränkungen: Reimo ist in keinem Fall für Begleitschäden, Folgeschäden oder indirekte Schäden, Kosten, Ausgaben, Nutzungsausfall oder Gewinnausfall haftbar. Der angegebene Verkaufspreis des Produkts stellt den entsprechenden Betrag der Haftungsbeschränkung von Reimo dar.

Anmerkungen:

1. Nur für DC 5V Adapter.
2. Die wiederaufladbaren Batterien können Verunreinigungen enthalten. Nehmen Sie die Batterien heraus, bevor Sie sie recyceln und entsorgen sie in dafür vorgesehen Sonderabfall.
3. Keine Wasserschutzfunktion, also bitte nicht in den Regen legen.
4. Um zu verhindern, dass der Akku beschädigt wird, laden Sie ihn bitte rechtzeitig auf wenn er ausgeschaltet ist.
5. Bitte laden Sie das Gerät alle 3 Monate auf, wenn Sie es längere Zeit nicht verwenden.
6. Um Wasser- und Staubverunreinigungen zu vermeiden, decken Sie bitte die USB-Ausgabe-Schnittstelle mit wasserdichter Folie ab, wenn diese nicht verwendet wird.
7. Das Gerät enthält eine leistungsstarke Lithiumbatterie, um Unfälle zu vermeiden, legen Sie sie bitte nicht ins Feuer.





HOLIDAY TRAVEL

ESTD. 1980

-Camper On Tour-

CAMPING LED-LANTERN

834873



- I. Specifications
- II. Product details
- III. Warranty
- IV. Notes

page 6
page 7
page 8
page 8

Specifications:

Rated Power (W): 3,2W

Dimming range (W): 5%~100% (0.2 W~3.5W)

Colour temp (K): 2200~6500K (Please in kind prevail)

Luminous flux (Lm): 180lm

USB output/charging input: 5V/1A

Battery type: Lithium battery

Battery capacity (mAh): 3.7V 5000mAh

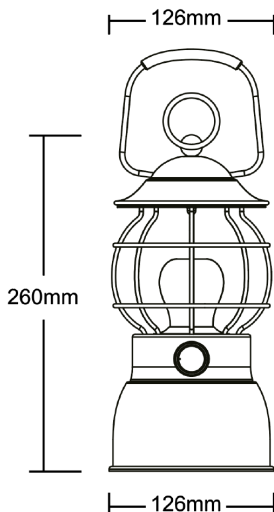
Charging time (H): Adviced charging time after power off are ≥ 8 hours

Endurance time (H): 8~120 Hours

Working temp (°C): -20°C~60°C

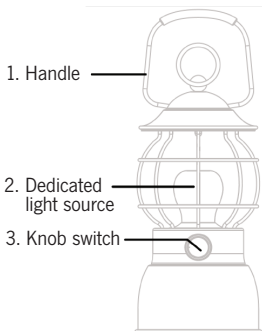
Light body materials: Plastic, Metal, Bamboo

IP rating (IP): IP20



Product details:

Front



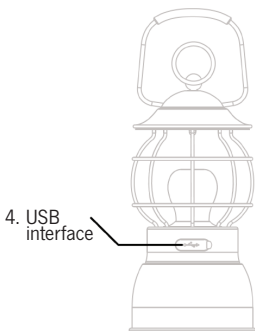
3. Knob switch

Long press the knob switch for 1s to turn off the lamp, default the darkest when turn on the lamp, adjusting the knob clockwise and gradually bright, adjusting the knob counterclockwise, gradually dark.

The lamp from the darkest to the brightest, it need about four loops to adjust.

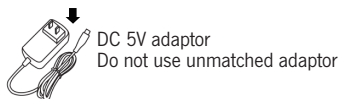
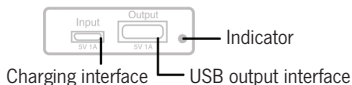
When the battery voltage is lower than 3V, the lamp extinguished automatically, waiting for charging, please place the switch to OFF position when you charge the lamp

Back



4. USB interface

As the below picture shown, open the rubber cover:



The green indicator flickers say power charging, green light going on say full with power. When the USB output interface is used for external equipment charging, the red indicator going the indicator flicker means power off.

Notice: USB output interface is not available during charging.

Warranty:

The warranty period is 36 months. Reimo reserves the right to rectify eventual defaults. The guarantee is excluded for all damages caused by faulty use or improper handling.

Liability limitations: In no case Reimo will be reliable for collateral-, secondary- or indirect damages, costs, expenditure, missed benefits or missed earnings. The indicated sales price of the product is representing the equivalent value of Reimo's liability limitations.

Notes:

1. Only for DC+5V adaptor.
2. The rechargeable batteries may contain contaminants, so please take out the batteries before discarding and recycle and send them to government appointed recycle bin.
3. No water protection function so please do not expose in the rain.
4. To prevent it from battery damage as overfall, please charge timely when power off.
5. Please charge once per three months if not use for quite some time.
6. To prevent it from water and dust contaminant, please cover the USB output interface with waterproof film when it not in use.
7. As it contains high energy lithium battery, in order to avoid accidents, please do not put it into fire.

